

Kurzanleitung: Modulare Prüfungsanmeldung¹

Informationen für Bachelor- und Masterstudierende

Grundsätzlich:

- **Studierende müssen sich immer selbst anmelden**
 - d.h. es erfolgt keine automatische Wiederanmeldung
- Um eine Prüfung in einem Semester ablegen zu können, ist eine Anmeldung zum ersten **oder** zweiten Prüfungstermin über das entsprechende modulare Anmeldeverfahren in CAMPUS Office zwingend erforderlich! (**nur zu einem der beiden Termine!**)
- Nach der Bewertung des ersten Termins (PT1) mit einer 5,0, dem Einreichen eines Attests oder eines Rücktritts oder der Stornierung/Annullierung der Anmeldung durch den Prüfungsausschuss, müssen sich die Studierenden – sofern sie am zweiten Termin teilnehmen möchten – selber aktiv über das VZPA zu PT2 anmelden.
 - Eine Online-**Anmeldung** zum zweiten Prüfungstermin (PT2) ist bis 7 Tage vor der Prüfung möglich. Ab wann das VZPA geöffnet ist, kann u.a. dem **Prüfungshandout der WiWi-Fakultät** entnommen werden.
 - Eine Anmeldung ist erst möglich, wenn für PT1 ein Rücktritt, Attest oder 5,0 (Nicht-Bestanden, Nicht-Erschienen) eingetragen ist.
- **Achtung!** Eine gleichzeitige Anmeldung (zu PT1 und PT2) führt zu einem **Anmeldefehler**
 - Bei einer gleichzeitigen Anmeldung zu PT1 und PT2 über modulare Anmeldeverfahren greift i.d.R. die erste Zuteilung. Sollten Sie sich zu PT1 und PT2 angemeldet haben und beispielsweise der Status des Anmeldeverfahrens zu PT2 zugeteilt sein, wird ausschließlich diese Anmeldung an das Zentrale Prüfungsamt (ZPA) übertragen. Nur die übertragene Prüfungsanmeldung, welche Ende Dez. (WS) bzw. Juni (SoSe) auch unter „Angemeldete Prüfungen“ im Bereich „Zentrales Prüfungsamt“ in CAMPUS Office erscheint, ist gültig! Sie hätten bei einer erfolgten Zuteilung zu PT2 folglich kein Recht, an PT1 teilzunehmen.
- Was kann ich tun, wenn ich mich bereits gleichzeitig zu PT1 und PT2 angemeldet habe?
 - Sollten Sie sich zu beiden Terminen einer Prüfung angemeldet haben, korrigieren Sie bitte die Anmeldung spätestens bis zum letzten Freitag im November (WS) bzw. Mai (SoSe) im entsprechenden modularen Prüfungsanmeldeverfahren, indem Sie sich von einem der beiden Termine abmelden!
 - Späteste Möglichkeit zur Bereinigung des Fehlers ist die vom ZPA kommunizierte Beanstandungsphase (siehe auch: Prüfungshandout der WiWi-Fakultät).

¹ Die Anmeldung zu Veranstaltungen über modulare Anmeldeverfahren erfolgt analog.

Anmeldung zu PT1 (empfohlen)

- Wenn Sie sich modular zu PT1 anmelden, können Sie i.d.R. bis 3 Werktage (Samstag = Werktag) vor dem Prüfungstermin über das VZPA zurücktreten. Nach einem erfolgten Rücktritt, Attest oder 5,0 in PT1 können Sie an PT2 teilnehmen. Achtung! Dazu müssen Sie sich bitte bis 7 Tage vor PT2 nochmal selber aktiv - diesmal über das VZPA - zum zweiten Termin anmelden.
- Anmeldung zu PT2 (Achtung)
 - Sie verzichten auf PT1 und melden sich direkt modular zu PT2 an. Bedenken Sie bitte, dass an der Fakultät für Wirtschaftswissenschaften Prüfungen nur in dem Semester angeboten werden, in dem auch die Veranstaltung stattfindet. Eine Wiederholung der Prüfung wäre demnach ggf. erst ein Jahr später möglich. Ein Umentscheiden nach Ablauf der Anmeldefristen ist i.d.R. nicht möglich.

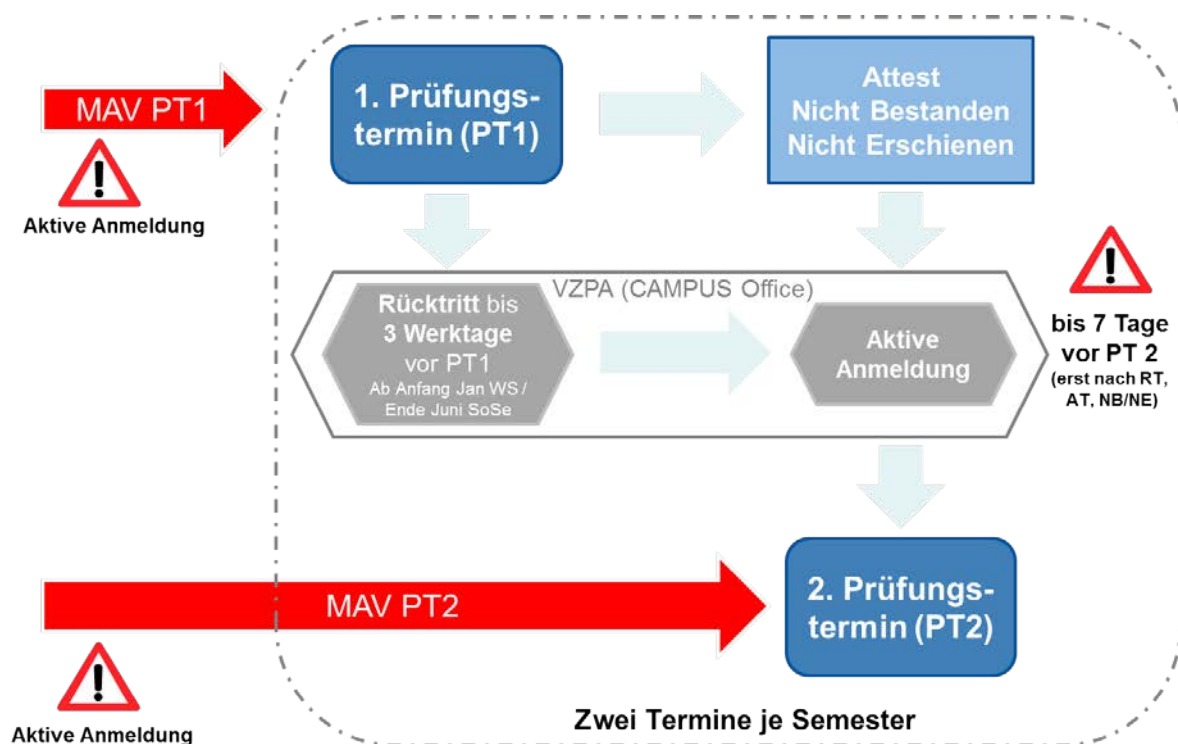


Abb.: Prüfungsanmeldeprozess (Allgemeine Darstellung für Sommer- bzw. Wintersemester)

AT - Attest
MAV - Modulares Anmeldeverfahren
NB - Prüfung wurde nicht bestanden
NE - Nicht erschienen

RT - Entschuldigter Rücktritt
PT - Prüfungstermin
VZPA - Virtuelles Zentrales Prüfungsamt

Klickanleitung zur Prüfungsanmeldung in CAMPUS Office

1. Loggen Sie sich in CAMPUS Office ein.



2. Wählen Sie das Semester aus, für das die Anmeldung erfolgen soll. Gehen Sie dann weiter über Prüfungsordnungen, **nicht über Studiengänge!**

Hier muss das Semester stehen, für welches die Anmeldung erfolgen soll!

Weiter über Prüfungsordnungen, **nicht über Studiengänge!**

Hier geht es zu den modularen Anmeldeverfahren!

- Anmeldung zu V, (Ü)
- **Anmeldungen zu Prüfungen**

Virtuelles Zentrales Prüfungsamt (VZPA)

- Rücktritt (RT)
- Anmeldung zu PT2 nach RT; AT; 5,0 in PT1

Studiengänge	
WS 2012/2013	
Diplomstudiengänge (D)	X
Magisterstudiengänge (M.A.)	
Staatsexamen Lehramtsstudiengänge (GYM+GS,BK,SII)	
Lehramtsbezogene Bachelorstudiengänge (GyGe)	
Lehramtsbezogene Bachelorstudiengänge (BK)	
Master of Education (GyGe)(ab WS 2014/15)	
Master of Education (BK)(ab WS 2014/15)	
Medizinische Studiengänge (S)	
Bachelor of Arts (B.A.)	
Bachelor of Science (B.Sc.)	
Master of Arts (M.A.)	
Master of Science (M.Sc.)	
Aufbau- (A), Ergänzungs- (E) und Zusatzstudiengänge	
Prüfungen (Zentrales Prüfungsamt)	
Sprachzentrum	
Interdisziplinäres Lehrangebot	
Studierende unterrichten Studierende	
Lehrerfortbildungsverzeichnis	
Schülervorlesungsverzeichnis	
Seniorenstudium	
CAMPUS-Studiengang	

3. Über den Link „Prüfungsordnungen“ wählen Sie zunächst Ihre PO aus.

BSBio	Prüfungsordnungsbeschreibung: Biologie (B.Sc.)
BSBWL/10	Bachelor BWL nach BPO 2010
BSBWL/2	Bachelor BWL nach BPO 2005

Titel Prüfungsordnungsbeschreibung	Referenz
Bachelor BWL nach BPO 2010	BSBWL/10
Zulassung zum WiWi Wahlbereich	BSBWL-600/10
Pflichtbereich 1. Fachsemester	
Organisation und Personal	BSBWL-110/10
Buchführung und Internes Rechnungswesen	BSBWL-1140/10
Mikroökonomie I	BSBWL-120/10
Wirtschaft aktuell I	BSBWL-130/10
Mathematik A	BSBWL-150/10
Pflichtbereich 2. Fachsemester	
Absatz und Beschaffung	BSBWL-210/10
Makroökonomie I	BSBWL-220/10
Einführung in Operations Research	BSBWL-2230/10
Mathematik B	BSBWL-250/10
Grundzüge des Privatrechts	BSBWL-260/10
Pflichtbereich 3. Fachsemester	
Produktion und Logistik	BSBWL-310/10
Investition und Finanzierung	BSBWL-311/10

4. Wählen Sie dann das Modul aus, zu dessen Prüfung Sie sich anmelden möchten.

→ Zudem können aktuelle Themen aus dem aktuellen Semester gewählt werden.

In den Studiengängen BWL (B.Sc., M.Sc.), Wiwi (M.Sc.) und Master Wirtschaftsingenieurwesen wird das reguläre Modulangebot i.d.R. durch ein semesterspezifisches Angebot – sogenannte „Aktuelle Themen“ – erweitert. Das für die jeweilige Vertiefungsrichtung bzw. den Wahlpflichtbereich und das entsprechende Semester gültige Modulangebot entnehmen Sie bitte der Kennzeichnung der Überschriften. Die Prüfungsanmeldung erfolgt dann, wie unter Schritt 4. dargestellt.

Semesterspezifisches Modulangebot (Aktuelle Themen)

Aktuelle Themen Allgemeiner Wahlpflichtbereich im SS 14	
Aktuelles Thema: Angewandte Finanzmarktökonomie für die Immobilienforschung	MSBWL-197/13
Aktuelles Thema: Organizational Behaviour	MSBWL-281/13
Aktuelles Thema: Advanced Methods in Empirical Entrepreneurship research	MSBWL-282/13
Aktuelle Themen Allgemeiner Wahlpflichtbereich WS 14/15	
Aktuelles Thema: Projektausschreibung erfolgreich meistern	MSBWL-370/13
Scheduling	MSBWL-619/13
Aktuelle Themen SC im WS 14/15	
Aktuelles Thema Nudges Towards Better Decisions	MSBWL-267/13
Aktuelles Thema: Ursachen und Umgang mit Entscheidungsfehlern von Managern, Politikern und	MSBWL-676/13
zusätzliche Projektmodule SC im WS 14/15	
Projektmodul Wachstum: Chancen und Grenzen	MSBWL-292/13
Aktuelle Themen: Projektmodul CFA Challenge	MSBWL-675/13

Modul: Mikroökonomie I

Modultitel: Mikroökonomie I
 Kurzbezeichnung: VWL I
 Referenz: BSBWL-120/10
 Dauer (Semester): 1
 Fachsemester: 1
 Turnus (Semester): 2
 Turnus Start: WS 2005/2006
 Inhalt: In der Lehrveranstaltung werden individuelle Entscheidungen von Haushalten und Unternehmen sowie grundlegende Preisbildungsprozesse auf Märkten dargestellt. Daraus werden erste wettbewerbspolitische Schlussfolgerungen gezogen.
 Lernziele: Nach erfolgreichem Absolvieren sollen die Studierenden (1) grundlegende Konzepte rationaler Wahlhandlungen kennen, (2) mit unterschiedlichen Typen von Produktions- und Kostenfunktionen vertraut sein, (3) elementare Marktformen wie vollständige Konkurrenz, Monopol und einfache Oligopolmodelle verstehen und (4) die Kernpunkte der deutschen Wettbewerbspolitik verstehen.
 Voraussetzung: keine
 Fachstudienberater: Betriebswirtschaftslehre-Business Admini
 Unterrichtssprache: Deutsch
 Literatur: Dixit, A. K./Nalebuff, B. (1993): Thinking strategically. The Competitive Edge in Business, Politics and Everyday Life, 4th edition, New York/London. Endres, A. (2000): Moderne Mikroökonomie erklärt in einer einzigen Nacht. München. Feess, E. (2004): Mikroökonomie. Eine spieltheoretische- und anwendungsorientierte Einführung, 3. Aufl., Marburg. Mas-Colell, A./Whinston, M. D./Green, J. R. (1995): Microeconomic Theory, New York.
 Benotung: Klausur (100%, benotet, 60min.)

5. Wählen Sie unter Prüfungsleistung diejenige aus, für die Sie sich anmelden möchten
(Hier: Mikroökonomie I Klausur)

Modulbeauftragte

1 [Univ.-Prof. Dr. rer. pol. Thomas Kittsteiner](#)

Prüfungsordnungsteile

Titel Prüfungsordnungsteil	Kurzbezeichnung
Pflichtbereich 1, Fachsemester	1. FS

Moduleleistungen

Titel Prüfungsleistung	Referenz	Moduleleistung	Credits Workload	Credits Bonus
Mikroökonomie I	BSBWL-120/10	True	6	6

Prüfungsleistungen

Titel Prüfungsleistung	Referenz	Moduleleistung	Credits Workload	Credits Bonus
Mikroökonomie I (Vorlesung)	BSBWL-120.a/10	Teilprüfungsleistung	2,5	0
Mikroökonomie I (Übung)	BSBWL-120.b/10	Teilprüfungsleistung	2,5	0
Mikroökonomie I (Klausur)	BSBWL-120.c/10	Teilprüfungsleistung	1	6

Prüfungsleistungen

Titel Prüfungsleistung	Referenz	Moduleleistung	Credits Workload	Credits Bonus
Mikroökonomie I (Vorlesung)	BSBWL-120.a/10	Teilprüfungsleistung	2,5	0
Mikroökonomie I (Übung)	BSBWL-120.b/10	Teilprüfungsleistung	2,5	0
Mikroökonomie I (Klausur)	BSBWL-120.c/10	Teilprüfungsleistung	1	6

6. Klicken Sie unter Veranstaltungen auf den Titel der Veranstaltung/Prüfung, zu der Sie sich anmelden möchten. Bei einer Klausur / mündlichen Prüfung² müssen Sie sich nun zwischen dem Prüfungstermin 1 (PT1) **oder** dem Prüfungstermin 2 (PT2) entscheiden. Bei Modulen mit didaktischer Sonderform oder Modulen mit ausschließlich veranstaltungsbegleitenden Prüfungsleistungen ist i.d.R. nur eine Anmeldung zu PT1 vorgesehen.

Module

Referenz	Modultitel	Kurzbezeichnung	Modulbeauftragte
BSBWL-120/10	Mikroökonomie I	VWL I	Univ.-Prof. Dr. rer. pol. Thomas Kittsteiner

Veranstaltungen

Vorlesungsnummer	Titel	Dozenten	Termine
16ws-01530	Klausur Mikroökonomie 1 (PT1)	Kittsteiner , Raumvergabe , Stundenplaner , ZPA	Mi, 22.02.2017 10:30 - 1 Mi, 22.02.2017 10:30 - 1 Mi, 22.02.2017 10:30 - 1 Mi, 22.02.2017 10:30 - 1
16ws-46159	Klausur Mikroökonomie 1 (PT2)	Kittsteiner , Raumvergabe , Stundenplaner , ZPA	Do, 06.04.2017 11:00 - 1 Do, 06.04.2017 11:00 - 1 Do, 06.04.2017 11:00 - 1 Do, 06.04.2017 11:00 - 1 Do, 06.04.2017 11:00 - 1 Do, 06.04.2017 11:00 - 1

² Bei mündlichen Prüfungen sind Ausnahmen möglich, z.B. wenn die Termine individuell nach Vereinbarung mit dem Dozierenden stattfinden, ist i.d.R. nur ein Anmeldeverfahren angelegt.

7. Über den Link „Zum Modularen Anmeldeverfahren“ gelangen Sie zur Anmeldung.

Veranstaltung: Klausur Mikroökonomie 1 (PT1)

WS 2016/2017

Klausur Mikroökonomie 1 (PT1) (Klausur (KI))

[Zum modularen Anmeldeverfahren](#)

LV-Nr

16ws-01530

8. Klicken Sie nun auf „Anmelden“.

Anmeldeverfahren: Anmeldung zur Prüfung Mikroökonomie I (PT1) (WS 2016/2017)

Veranstaltung: Klausur Mikroökonomie 1 (PT1)

Typ: Anmeldeverfahren mit Voraussetzungen (B)

Name: Anmeldung zur Prüfung Mikroökonomie I (PT1)

Anmeldung: von 17.10.2016 08:00 bis 18.11.2016 23:59

Abmeldung: von 17.10.2016 08:00 bis 25.11.2016 23:59

Zuteilung: von 17.10.2016 08:00 bis 29.11.2016 16:00

Informationen: Bitte beachten Sie die Anmeldefristen/-informationen auf der Webseite des ZPA und im Prüfung:

Prüfungsleistungen

Titel	Referenz	Status	Aktion
Klausur Mikroökonomie 1 (PT1)	BSBWL-120.c/10	Nicht angemeldet	Anmelden

9. Sie sind nun angemeldet und haben die Möglichkeit, sich hier innerhalb der im Verfahren angegebenen Frist wieder abzumelden.
(i.d.R. bis letzten Freitag im November bzw. Mai; Abweichungen bei Blockveranstaltungen, teilnehmerbeschränkten Modulen und Modulen mit didaktischer Sonderform)

Anmeldeverfahren: Anmeldung zur Prüfung Mikroökonomie I (PT1) (WS 2016/2017)

Veranstaltung: Klausur Mikroökonomie 1 (PT1)
 Typ: Anmeldeverfahren mit Voraussetzungen (B)
 Name: Anmeldung zur Prüfung Mikroökonomie I (PT1)
 Anmeldung: von 17.10.2016 08:00 bis 18.11.2016 23:59
 Abmeldung: von 17.10.2016 08:00 bis 25.11.2016 23:59
 Zuteilung: von 17.10.2016 08:00 bis 29.11.2016 16:00
 Informationen: Bitte beachten Sie die Anmeldefristen/-informationen auf der Webseite der

Neue Anmeldung mit Status: Angemeldet angelegt

Anmeldevoraussetzungen:

erfüllt	Max. erlaubte Anzahl erfolgloser Versuche	3
erfüllt	Max. erlaubte Anzahl erfolgreicher Versuche	1

Prüfungsleistungen

Titel	Referenz	Status	Aktion
Klausur Mikroökonomie 1 (PT1)	BSBWL-120.c/10	Angemeldet	Abmelden

[Anmeldeverlauf](#)

Klicken Sie hier nur, wenn Sie die Prüfung im aktuellen Semester nicht mehr absolvieren möchten

Wichtig: Die Abmeldung über modulare Anmeldeverfahren entspricht nicht dem Rücktritt von einer Prüfung. Dieser ist über das VZPA vorzunehmen! (siehe S. 1f.)

10. Kontrolle der modularen Prüfungsanmeldungen

- ☐ Campus - WS 2016/2017
- ▶ Semester wählen
- ▶ Studiengänge
- ▶ Fachbereiche
- ▶ Prüfungsordnungen
- ▶ **Meine Anmeldungen**
- ▶ Suche

Anmeldeverlaufs aus.

Über den Link „Meine Anmeldungen“ können Sie für alle Anmeldungen den Status online einsehen und haben die Möglichkeit, sich innerhalb der Abmeldefrist (= Orientierungsphase) von der Prüfung abzumelden. Eine Abmeldung hier entspricht nicht dem prüfungsrechtlichen Rücktritt. Letzterer erfolgt über das VZPA (siehe dazu S. 2). Drucken Sie sich einen Beleg des

Hier sollte je Modul nur eine Prüfungsanmeldung PT1 oder PT2 stehen! (siehe Anmeldefehler S.1)

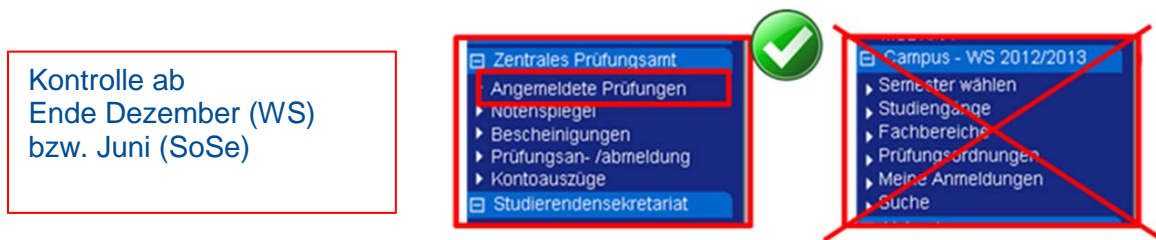
Anmeldungen WS 2015/2016

Gesamtverfahren	Teilverfahren	Veranstaltung	Prüfungsleistung	Status der Anmeldung
Anmeldung zur Prüfung Mikroökonomie I (PT1)			BSBWL-120.c/10	●●● Zugeweiht




Alle vom System erhaltenen E-Mails zum An-/Abmeldestatus aufbewahren!

11. Kontrolle der Prüfungsanmeldungen nach Übermittlung ans ZPA !!!



Die Anmeldungen zu den modularen Anmeldeverfahren werden im Dezember (WS) bzw. Juni (SoSe) in das Prüfungsverwaltungssystem übertragen. Erst Ende Dezember/Anfang Januar (WS) bzw. Ende Juni (SoSe) sind Prüfungsanmeldungen vollständig im VZPA unter "Angemeldete Prüfungen" sichtbar. Hierüber informiert Sie das ZPA in einer gesonderten E-Mail an Ihre RWTH-Mailadresse. Bitte kontrollieren Sie anschließend Ihre Prüfungsanmeldungen.

Über den Link „Angemeldete Prüfungen“ in der Navigationsleiste (siehe Abbildung oben) bekommen Sie einen Überblick über Ihre angemeldeten Prüfungen (siehe Abbildung unten). Um einen Beleg zu erhalten, gehen Sie bitte auf den Link „Diese Seite als signierte Email an mich senden“. Der Status Ihrer Anmeldung wird Ihnen an die in CAMPUS hinterlegte Mailadresse zugesendet.



Zentrales Prüfungsamt

Studiengang: **BWL/Business Administr.**
(angestrebter) Abschluss: **Bachelor**
PO-Version: **10**

<u>P-Nr.</u>	<u>Prüfung</u>	<u>Prüfer</u>	<u>Semester</u>	<u>Anmeldedatum</u>	<u>Prüfungsdatum</u>
138	Mikroökonomie I	Kittsteiner	20162	xx.xx.2016	xx.xx.2017

Diese Bescheinigung ist maschinell erstellt worden und trägt daher keine Unterschrift.



Alle vom System erhaltenen E-Mails zum An-/Abmeldestatus aufbewahren!

Zu Ihrer eigenen Absicherung empfehlen wir, vom CAMPUS-System erhaltene E-Mails zum Status Ihrer Prüfungsan- und Prüfungsabmeldungen unbedingt aufzubewahren (Link: signierte E-Mail an mich senden immer nutzen, falls Option gegeben). Die Kollegen/innen vom

ZPA akzeptieren ausschließlich die signierten E-Mails in elektronischer Form (als Anhang weitergeleitet).

Automatische Benachrichtigungen für Prüfungsanmeldungen der Bachelor- und Masterstudiengänge

Für viele Prüfungen (**nicht alle!**) bekommen Sie automatisch eine E-Mail, wenn sich Ihr Anmeldestatus zu einer Prüfung im Virtuellen Zentralen Prüfungsamt (VZPA) ändert, zum Beispiel wenn ein Rücktritt, ein Attest, eine Note im System eingetragen wurde.

Für die Prüfungen, für die Sie automatische Benachrichtigungen bekommen, ändert sich Ihr Anmeldestatus in CAMPUS Office (Menüpunkt „Meine Anmeldungen“), wenn sich Ihr Anmeldestatus im VZPA ändert.

Weitere Informationen diesbezüglich und zur Kennzeichnung und Bedeutung des jeweiligen Status finden Sie hier: <http://www.rwth-aachen.de/go/id/dfwm/?#aaaaaaaaaafw>

Alternativer Anmeldeweg (sollte nur im Ausnahmefall verwendet werden!)

Es liegt in Ihrer Verantwortung zu prüfen, ob ein Modul für Ihre/n Vertiefungsrichtung/ Block freigegeben ist. Eine spätere Anrechnung ist i.d.R. nicht möglich. Wenn Sie den Anmeldeweg über die Prüfungsordnungsstruktur in CAMPUS wählen (Schritte 1-4), ist die Zuordnung direkt ersichtlich.

A1. Gehen Sie über die Suchfunktion.

Wählen Sie das Semester aus, für das die Anmeldung erfolgen soll.

Weiter über „Suche“: Geben Sie den Namen der Veranstaltung oder die LV-Nummer der Prüfung an (16ws-...).



A2. Klicken Sie auf den Namen des modularen Anmeldeverfahrens.

Weitere Informationen ⓘ

- ECTS Credits: 0
- Lehrveranstaltungsnummer: 12ws-08763
- Anmeldung erforderlich: ja

Modulare Anmeldeverfahren

Name	Typ	Anmeldebeginn	Anmeldeschluss	Abmeldebeginn
Anmeldung zur Prüfung "International Automobile Management"	B	02.11.2012 08:00:00	23.11.2012 23:59:59	02.11.2012 08:00:01

Bitte beachten Sie, dass die Angaben zum Zuteilungsbeginn und Zuteilungsende voraussichtliche Termine sind.

A3. Am Ende der sich öffnenden Seite finden Sie den Link zur Anmeldung (weiter siehe S. 6, Schritt 8)

Hier finden Sie weitere wichtige und nützliche Informationen zum Thema Prüfungen

<http://www.wiwi.rwth-aachen.de/Pruefungen>

- **Downloads:** Step-by-Step-Anleitungen u.a. zu folgenden Themen
 - Step-by-Step Anleitung zur modularen Prüfungsanmeldung an der Fakultät für Wirtschaftswissenschaften
 - Anmeldung zu Projektmodulen
 - Anleitung zur Prüfungs**an**meldung im Virtuellen Zentralen Prüfungsamt (VZPA) (siehe auch: <http://www.rwth-aachen.de/anleitung-vzpa-anmeldung>)
 - Anleitung zur Prüfungs**ab**meldung (Rücktritt) im Virtuellen Zentralen Prüfungsamt (VZPA) (siehe auch: <http://www.rwth-aachen.de/anleitung-vzpa-abmeldung>)
 - Anmeldung zu Pflichtseminaren (Bachelor BWL)
 - Anmeldung zu Wirtschaft Aktuell II (Bachelor BWL)
- **Einsichten:** Best Practice Regelungen der Fakultät 8 für Klausureinsichten

<http://www.wiwi.rwth-aachen.de/cms/Wirtschaftswissenschaften/Studium/Aktuell/~ova/Fristen/>

- Prüfungshandout: Wichtige Infos zur Prüfungsanmeldung (für alle wirtschaftswissenschaftlichen Studiengänge) ³

<https://wiki-intern.rwth-aachen.de>

- Über das Wiki intern gelangen Sie zum Prozessportal Studium und Lehre. Dort finden Sie u.a. Informationen zum krankheitsbedingten Prüfungsrücktritt oder zur Einsichtnahme von Prüfungen.

Für Rückfragen oder Problemen wenden Sie sich bitte an:

Dr. Sandra Silvertant
Prüfungs Koordinatorin
Templergraben 64, Raum 425
(Sprechstunde nach Vereinbarung)
pruefungen@wiwi.rwth-aachen.de
<http://www.wiwi.rwth-aachen.de/studienmanagement>

³ Veröffentlichung in der Regel zum Semesterbeginn.